

**URZĄD MARSZAŁKOWSKI  
WOJEWÓDZTWA PODKARPACKIEGO  
DEPARTAMENT OCHRONY ZDROWIA I POLITYKI SPOŁECZNEJ**



**INFORMACJA  
O WYNIKACH FINANSOWYCH PODMIOTÓW  
LECZNICZYCH NADZOROWANYCH PRZEZ SAMORZĄD  
WOJEWÓDZTWA PODKARPACKIEGO  
W PORÓWNANIU  
CZERWIEC 2020 r. DO CZERWCA 2019 r.**

**MARSZAŁEK WOJEWÓDZTWA**

Władysław Ortyl

**DYREKTOR DEPARTAMENTU  
Ochrony Zdrowia i Polityki Społecznej**

Damian Brud

## Spis treści

1. ZEGARY DŁUGU DLA SZPITALI NADZOROWANYCH PRZEZ SAMORZĄD WOJEWÓDZTWA .....	3
Tabela Nr 1. Zegary długu dla 5 szpitali za 2020 r. ....	3
Wykres Nr 1. Zegary długu dla 5 szpitali za 2020 r. ....	3
Tabela Nr 2. Zegary długu dla Klinicznego Szpitala Wojewódzkiego Nr 1 im. F. Chopina w Rzeszowie za 2020 r. ....	4
Wykres Nr 2. Zegary długu dla Klinicznego Szpitala Wojewódzkiego Nr 1 im. F. Chopina w Rzeszowie za 2020 r. ....	4
Tabela nr 3. Zegary długu dla Klinicznego Szpitala Wojewódzkiego Nr 2 im. Św. Jadwigi Królowej w Rzeszowie za 2020 r. ....	5
Wykres 3. Zegary długu dla Klinicznego Szpitala Wojewódzkiego Nr 2 im. Św. Jadwigi Królowej w Rzeszowie za 2020 r. ....	5
Tabela Nr 4. Zegary długu da Wojewódzkiego Szpitala im. Św. Ojca Pio w Przemyślu za 2020 r. ....	6
Wykres Nr 4. Zegary długu da Wojewódzkiego Szpitala im. Św. Ojca Pio w Przemyślu za 2020 r. ....	6
Tabela Nr 5. Zegary długu dla Wojewódzkiego Szpitala Podkarpackiego w Krośnie za 2020 r. ....	7
Wykres nr 5. Zegary długu dla Wojewódzkiego Szpitala Podkarpackiego w Krośnie za 2020 r. ....	7
Tabela nr 6. Zegary długu dla Wojewódzkiego Szpitala w Tarnobrzegu za 2020 r. ....	8
Wykres nr 6. Zegary długu dla Wojewódzkiego Szpitala w Tarnobrzegu za 2020 r. ....	8
Tabela Nr 7. Porównanie kosztów i przychodów VI 2020 r. do VI 2019 r. ....	9
Wykres Nr 7. Porównanie kosztów ogółem czerwiec 2020 r. do czerwca 2019 r. ....	10
Wykres Nr 8. Porównanie przychodów ogółem czerwiec 2020 r. do czerwca 2019 r. ....	10
Tabela Nr 8. Porównanie zobowiązań VI 2020r. do VI 2019 r. ....	11
Wykres Nr 9. Porównanie zobowiązań długoterminowych VI 2020 r. do VI 2019 r. ....	12
Wykres Nr 10. Porównanie zobowiązań wymagalnych VI 2020 r. do VI 2019 r. ....	12
Tabela Nr 9. Porównanie wyników VI 2020 r. do VI 2019 r. ....	13
Wykres nr 9. Porównanie wyników finansowych czerwiec 2020 r. do czerwca 2019r. ....	14
Wykres 10. Porównanie sumy wyników finansowych czerwiec 2020 r. do czerwca 2019 ..... 14	14
Tabela Nr 10. Wykonanie ryczałtu.....	15
2.Realizacja programów naprawczych .....	15
Tabela Nr 11. Porównanie zatrudnienia z podziałem na grupy zawodowe - czerwiec2020/czerwiec2019 (szpitale).....	18
Tabela Nr 12. Zestawienie zadłużenia w bankach i instytucjach publicznych.....	20
Wnioski ogólne dla szpitali: .....	21

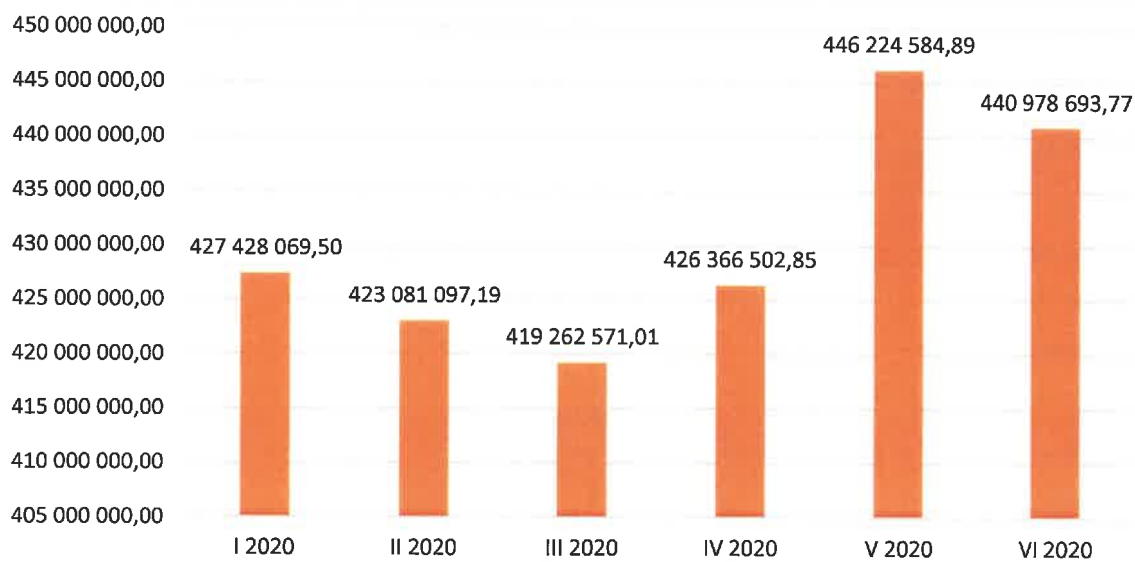
# 1. ZEGARY DŁUGU DLA SZPITALI NADZOROWANYCH PRZEZ SAMORZĄD WOJEWÓDZTWA

**Zegary długu zawierają sumę zobowiązań długoterminowych i wymagalnych.**

Tabela Nr 1. Zegary długu dla 5 szpitali za 2020 r.

2020	Suma zobowiązań długoterminowych i wymagalnych
Styczeń	427 428 069,50
Luty	423 081 097,19
Marzec	419 262 571,01
Kwiecień	426 366 502,85
Maj	446 224 584,89
Czerwiec	440 978 693,77

Wykres Nr 1. Zegary długu dla 5 szpitali za 2020 r.

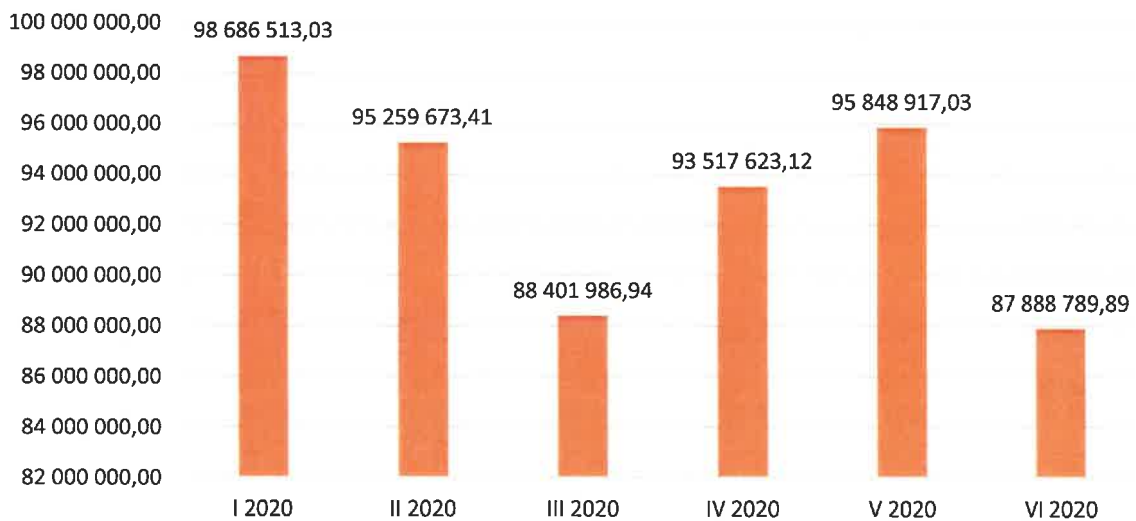


## KLINICZNY SZPITAL WOJEWÓDZKI NR 1 IM. F.CHOPINA W RZESZOWIE

Tabela Nr 2. Zegary długu dla Klinicznego Szpitala Wojewódzkiego Nr 1 im. F. Chopina w Rzeszowie za 2020 r.

2020	Suma zobowiązań długoterminowych i wymagalnych
Styczeń	98 686 513,03
Luty	95 259 673,41
Marzec	88 401 986,94
Kwiecień	93 517 623,12
Maj	95 848 917,03
Czerwiec	87 888 789,89

Wykres Nr 2. Zegary długu dla Klinicznego Szpitala Wojewódzkiego Nr 1 im. F. Chopina w Rzeszowie za 2020 r.

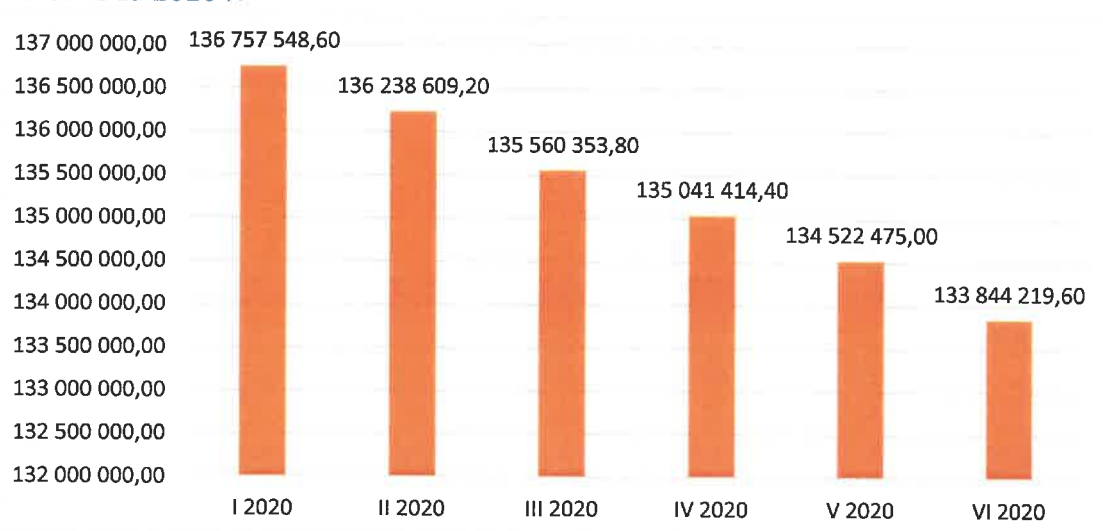


## KLINICZNY SZPITAL WOJEWÓDZKI NR 2 IM.ŚW. JADWIGI KRÓLOWEJ W RZESZOWIE

Tabela nr 3. Zegary długu dla Klinicznego Szpitala Wojewódzkiego Nr 2 im. Św. Jadwigi Królowej w Rzeszowie za 2020 r.

2020	Suma zobowiązań długoterminowych i wymagalnych
Styczeń	136 757 548,60
Luty	136 238 609,20
Marzec	135 560 353,80
Kwiecień	135 041 414,40
Maj	134 522 475,00
Czerwiec	133 844 219,60

Wykres 3. Zegary długu dla Klinicznego Szpitala Wojewódzkiego Nr 2 im. Św. Jadwigi Królowej w Rzeszowie za 2020 r.



## WOJEWÓDZKI SZPITAL IM. ŚW. OJCA PIO W PRZEMYŚLU

Tabela Nr 4. Zegary długu da Wojewódzkiego Szpitala im. Św. Ojca Pio w Przemyślu za 2020 r.

2020	Suma zobowiązań długoterminowych i wymagalnych
Styczeń	92 996 463,86
Luty	92 178 758,00
Marzec	94 928 342,14
Kwiecień	97 209 597,19
Maj	110 915 377,96
Czerwiec	113 821 479,60

Wykres Nr 4. Zegary długu da Wojewódzkiego Szpitala im. Św. Ojca Pio w Przemyślu za 2020 r.

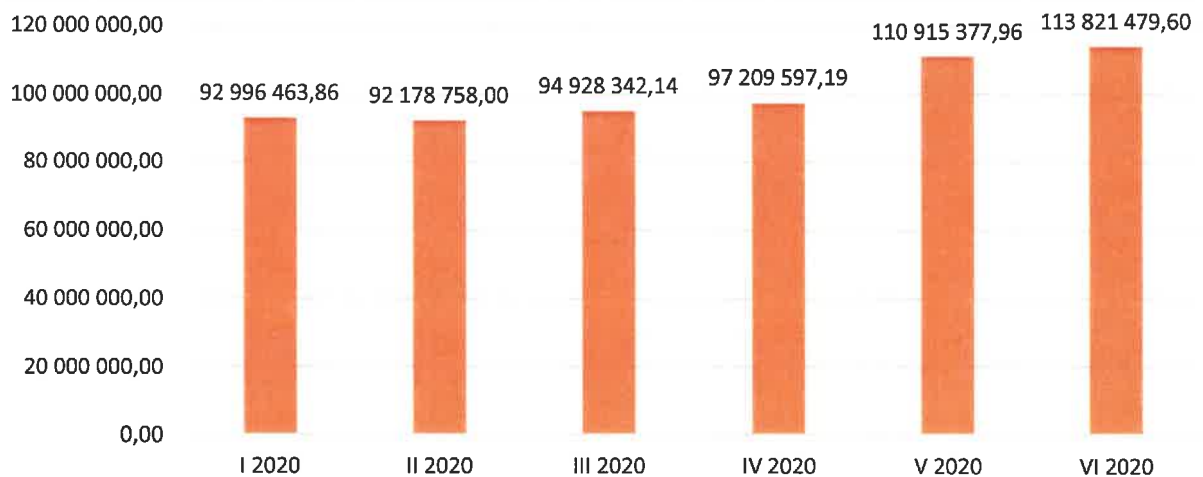


Tabela Nr 5. Zegary długu dla Wojewódzkiego Szpitala Podkarpackiego w Krośnie za 2020 r.

2020	Suma zobowiązań długoterminowych i wymagalnych
Styczeń	48 595 852,36
Luty	48 907 740,28
Marzec	48 743 236,44
Kwiecień	47 904 176,35
Maj	50 955 423,37
Czerwiec	51 695 001,52

Wykres nr 5. Zegary długu dla Wojewódzkiego Szpitala Podkarpackiego w Krośnie za 2020 r.

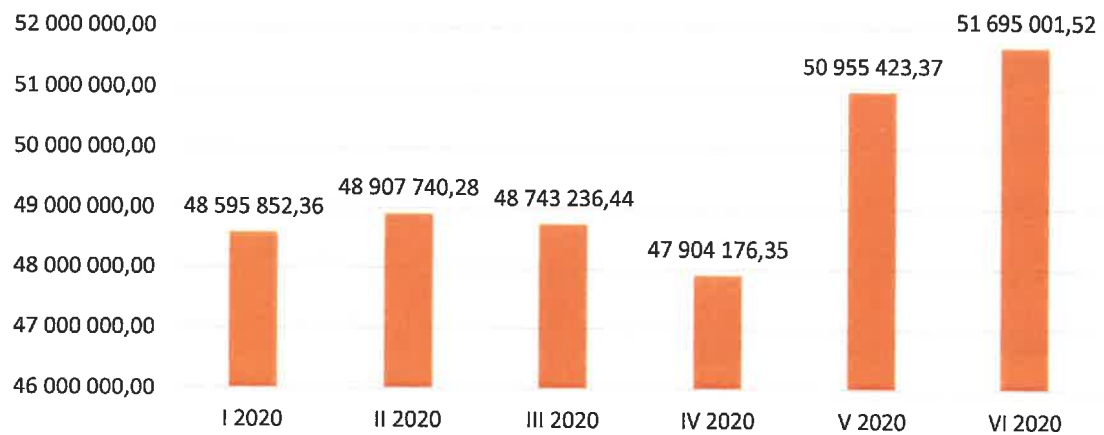


Tabela nr 6. Zegary długu dla Wojewódzkiego Szpitala w Tarnobrzegu za 2020 r.

2020	Suma zobowiązań długoterminowych i wymagalnych
Styczeń	50 391 691,65
Luty	50 496 316,30
Marzec	51 628 651,69
Kwiecień	52 693 691,79
Maj	53 982 391,53
Czerwiec	53 729 203,16

Wykres nr 6. Zegary długu dla Wojewódzkiego Szpitala w Tarnobrzegu za 2020 r.

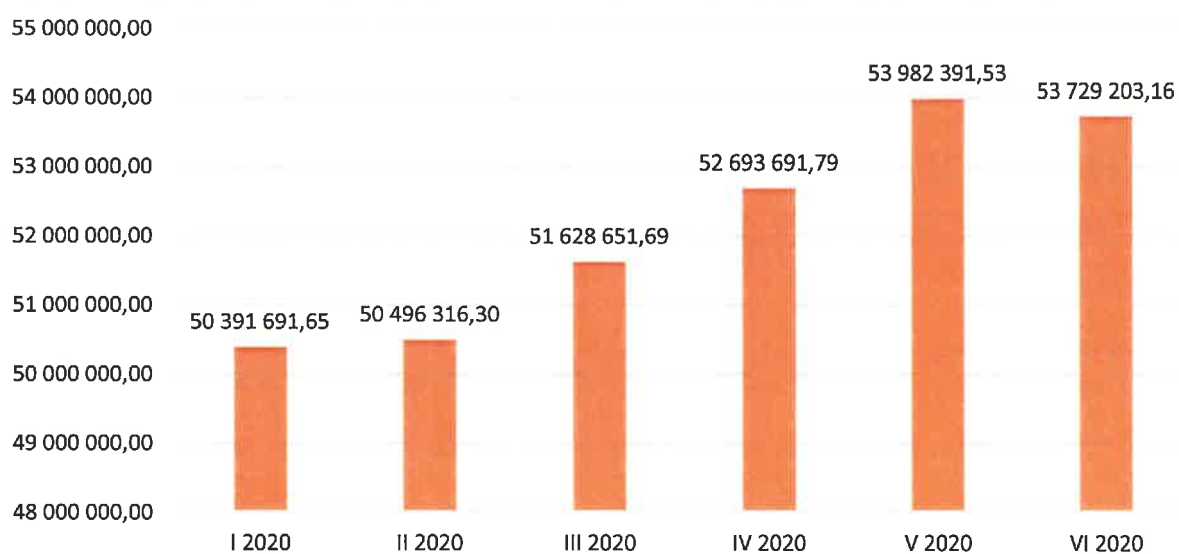
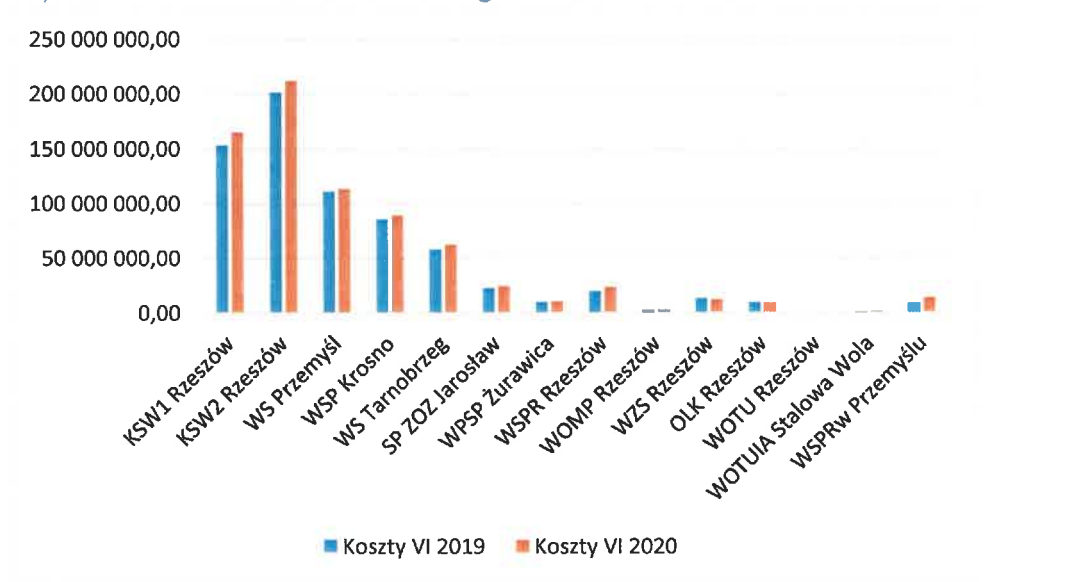




Tabela Nr 7. Porównanie kosztów i przychodów VI 2020 r. do VI 2019 r.

Podmiot leczniczy	Przychody VI 2019	Przychody VI 2020	Różnica	Koszty VI 2019	Koszty VI 2020	Różnica
Kliniczny Szpital Wojewódzki Nr 1 im. Fryderyka Chopina w Rzeszowie	142 334 983,58	157 583 805,98	15 248 822,40	153 520 717,89	165 695 388,52	12 174 670,63
Kliniczny Szpital Wojewódzki Nr 2 im. Św. Jadwigi Królowej w Rzeszowie	199 920 492,28	220 240 369,74	20 319 877,46	201 604 331,46	212 433 787,83	10 829 456,37
Wojewódzki Szpital im. Św. Ojca Pio w Przemyślu	92 581 303,92	102 952 745,50	10 371 441,58	111 628 380,47	114 035 696,54	2 407 316,07
Wojewódzki Szpital Podkarpacki im. Jana Pawła II w Krośnie	79 393 932,39	83 547 814,15	4 153 881,76	86 158 856,02	89 650 713,31	3 491 857,29
Wojewódzki Szpital im. Zofii z Zamoyskich Tarnowskiej w Tarnobrzegu	50 346 592,54	55 725 719,85	5 379 127,31	58 856 896,72	62 944 266,71	4 087 369,99
Specjalistyczny Psychiatryczny Zespół Opieki Zdrowotnej im. Prof. Antoniego Kępińskiego w Jarosławiu	22 953 654,62	23 294 810,88	341 156,26	23 218 962,60	24 874 154,98	1 655 192,38
Wojewódzki Podkarpacki Szpital Psychiatryczny im. prof. Eugeniusza Brzeźckiego w Żurawicy	9 680 531,78	9 276 226,01	-404 305,77	10 766 089,81	11 157 718,10	391 628,29
Wojewódzka Stacja Pogotowia Ratunkowego w Rzeszowie	17 989 111,00	25 128 744,26	7 139 633,26	20 288 252,00	24 032 195,79	3 743 943,79
Wojewódzki Ośrodek Medycyny Pracy w Rzeszowie	3 638 193,70	3 075 661,26	-562 532,44	3 627 382,04	3 333 869,59	-293 512,45
Wojewódzki Zespół Specjalistyczny w Rzeszowie	14 161 208,62	12 516 159,92	-1 645 048,70	13 922 504,56	12 493 278,00	-1 429 226,56
Podkarpackie Centrum Medyczne SPZOZ w Rzeszowie	9 696 752,95	8 491 956,48	-1 204 796,47	10 211 868,17	8 849 378,99	-1 362 489,18
Wojewódzki Ośrodek Terapii Uzależnień w Rzeszowie	905 687,00	949 315,05	43 628,05	860 840,00	947 568,26	86 728,26
Wojewódzki Ośrodek Terapii Uzależnienia od Alkoholu i Współuzależnienia w Stalowej Woli	1 746 337,79	1 554 196,72	-192 141,07	1 723 611,71	1 593 447,87	-130 163,84
Wojewódzka Stacja Pogotowia Ratunkowego w Przemyślu	9 016 801,90	14 794 088,36	5 777 286,46	8 992 549,41	13 931 002,37	4 938 452,96
<b>Razem</b>	<b>654 365 584,07</b>	<b>719 131 614,16</b>	<b>64 766 030,09</b>	<b>705 381 242,86</b>	<b>745 972 466,86</b>	<b>40 591 224,00</b>

Wykres Nr 7. Porównanie kosztów ogółem czerwiec 2020 r. do czerwca 2019 r.



Wykres Nr 8. Porównanie przychodów ogółem czerwiec 2020 r. do czerwca 2019 r.

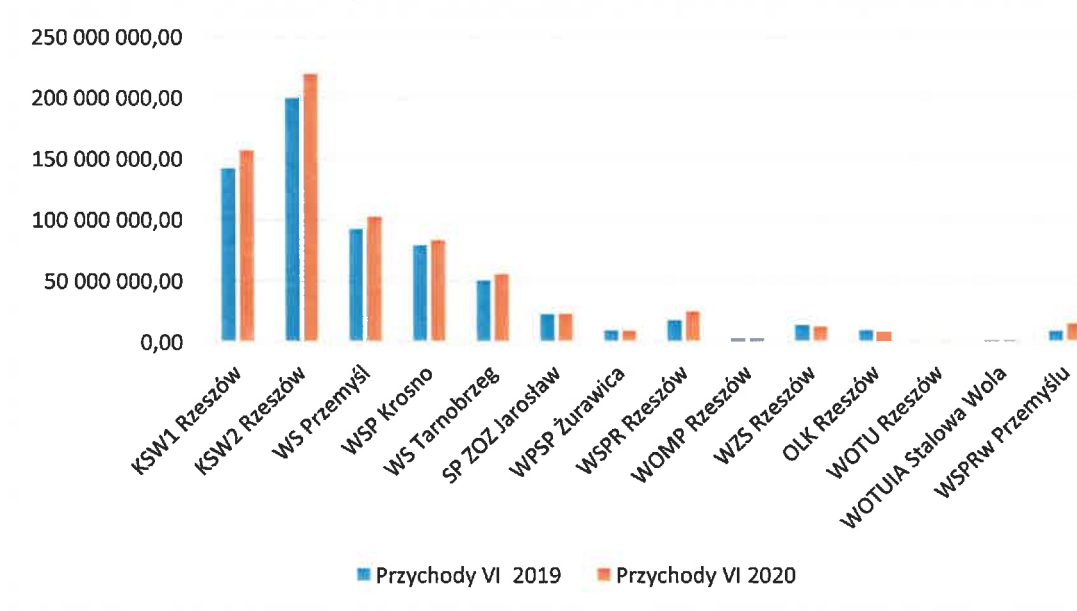
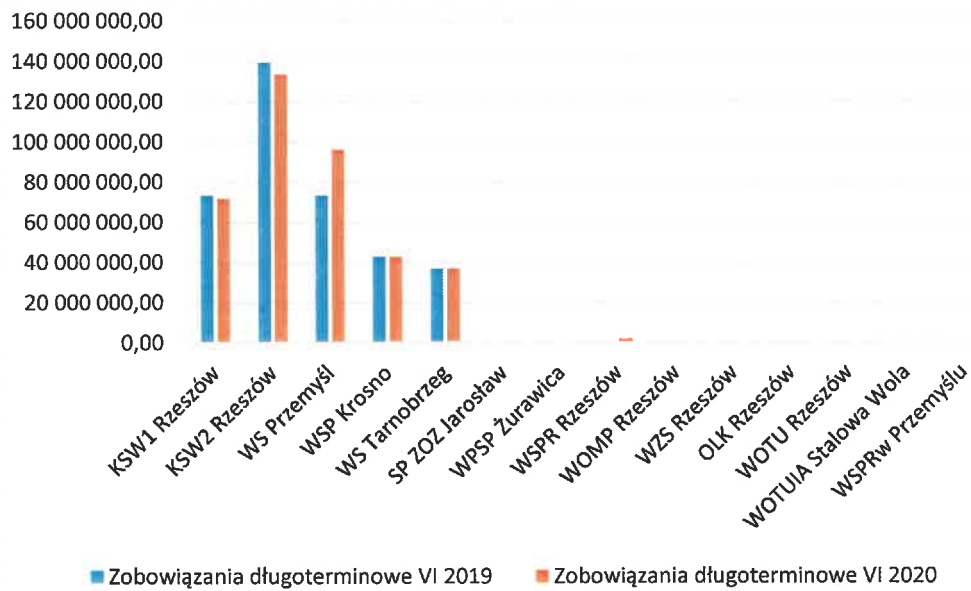


Tabela Nr 8. Porównanie zobowiązań VI 2020r. do VI 2019 r.

Podmiot leczniczy	Zobowiązania długoterminowe VI 2019	Zobowiązania długoterminowe VI 2020	Różnica	Zobowiązania wymagalne VI 2019	Zobowiązania wymagalne VI 2020	Różnica
Kliniczny Szpital Wojewódzki Nr 1 im. Fryderyka Chopina w Rzeszowie	73 550 667,00	72 086 667,00	-1 464 000,00	6 161 672,26	15 802 122,89	9 640 450,63
Kliniczny Szpital Wojewódzki Nr 2 im. Św. Jadwigi Królowej w Rzeszowie	139 597 323,80	133 844 219,60	-5 753 104,20	0,00	0,00	0,00
Wojewódzki Szpital im. Św. Ojca Pio w Przemyślu	73 536 985,21	96 279 286,23	22 742 301,02	9 385 412,57	17 703 856,54	8 318 443,97
Wojewódzki Szpital Podkarpacki im. Jana Pawła II w Krośnie	43 042 228,00	43 023 460,00	-18 768,00	1 463 582,00	8 671 541,52	7 207 959,52
Wojewódzki Szpital im. Zofii z Zamoyskich Tarnowskiej w Tarnobrzegu	37 100 802,13	37 003 459,84	-97 342,29	11 152 620,13	16 725 743,32	5 573 123,19
Specjalistyczny Psychiatryczny Zespół Opieki Zdrowotnej im. Prof. Antoniego Kepińskiego w Jarosławiu	0,00	0,00	0,00	0,00	0,00	0,00
Wojewódzki Podkarpacki Szpital Psychiatryczny im. prof. Eugeniusza Brzezińskiego w Żurawicy	0,00	0,00	0,00	0,00	0,00	0,00
Wojewódzka Stacja Pogotowia Ratunkowego w Rzeszowie	0,00	2 210 560,00	2 210 560,00	2 633 098,00	651 117,48	-1 981 980,52
Wojewódzki Ośrodek Medycyny Pracy w Rzeszowie	0,00	0,00	0,00	0,00	0,00	0,00
Wojewódzki Zespół Specjalistyczny w Rzeszowie	0,00	0,00	0,00	0,00	0,00	0,00
Podkarpackie Centrum Medyczne SPZOZ w Rzeszowie	0,00	0,00	0,00	30 447,60	130 652,10	100 204,50
Wojewódzki Ośrodek Terapii Uzależnień w Rzeszowie				0,00	0,00	0,00
Wojewódzki Ośrodek Terapii Uzależnienia od Alkoholu i Współuzależnienia w Stalowej Woli	0,00	0,00	0,00	0,00	0,00	0,00
Wojewódzka Stacja Pogotowia Ratunkowego w Przemyślu	0,00	2 499 956,42	2 499 956,42	0,00	1 196,40	1 196,40
	<b>366 828 006,14</b>	<b>386 947 609,09</b>	<b>20 119 602,95</b>	<b>30 826 832,56</b>	<b>59 686 230,25</b>	<b>28 859 397,69</b>

Wykres Nr 9. Porównanie zobowiązań długoterminowych VI 2020 r. do VI 2019 r.



Wykres Nr 10. Porównanie zobowiązań wymagalnych VI 2020 r. do VI 2019 r.

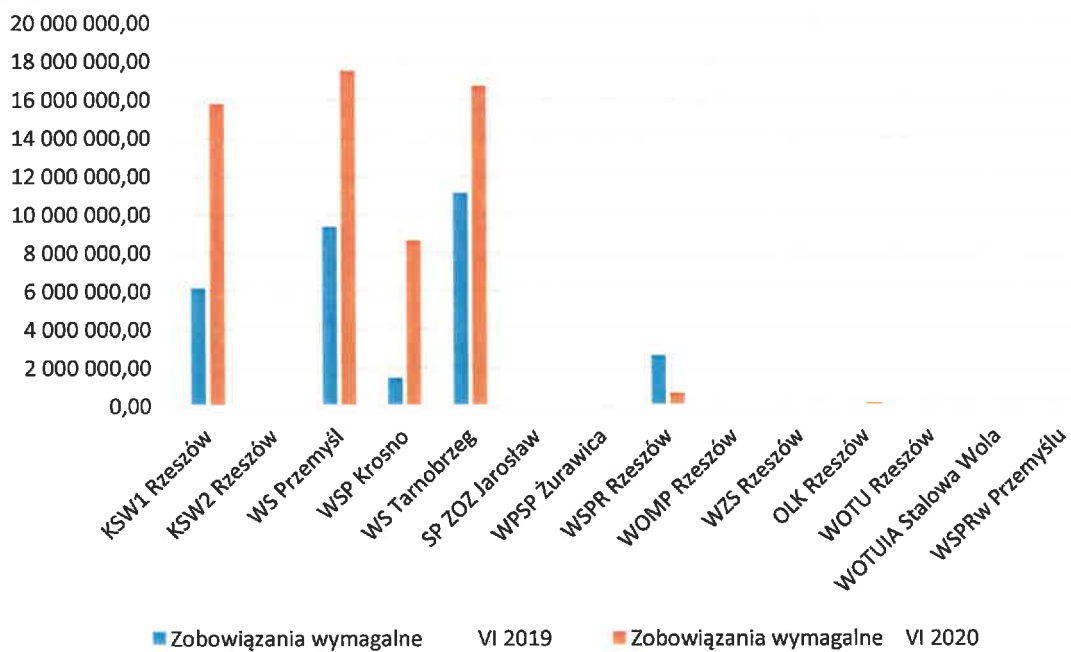
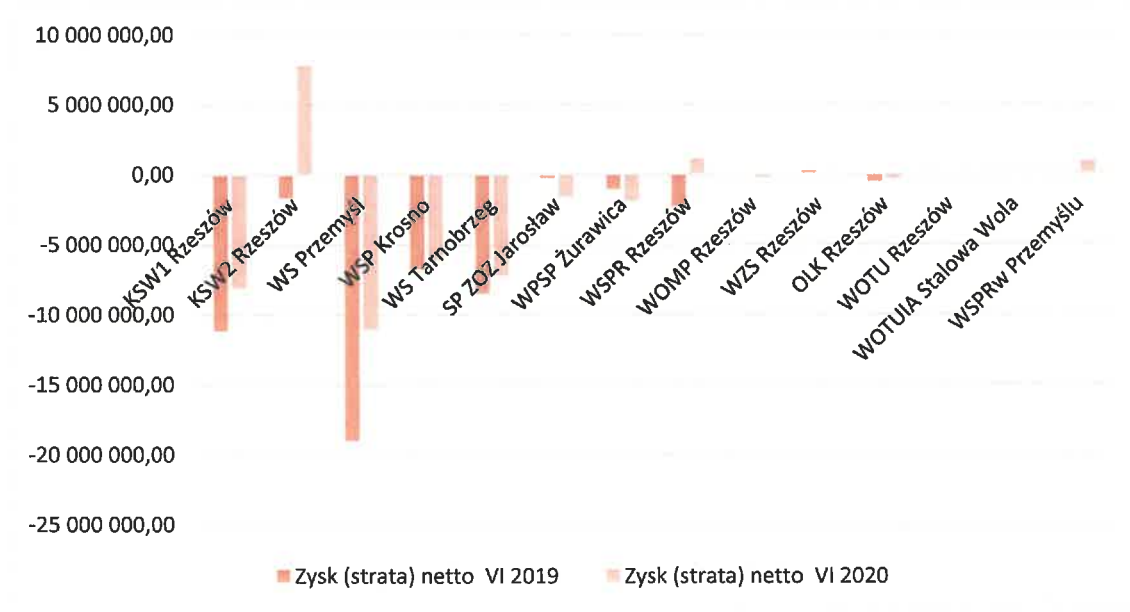


Tabela Nr 9. Porównanie wyników VI 2020 r. do VI 2019 r.

Podmiot leczniczy	Zysk (strata) netto VI 2019	Zysk (strata) netto VI 2020	Różnica	Wynik finansowy skorygowany o amortyzację VI 2019	Wynik finansowy skorygowany o amortyzację VI 2020	Różnica
Kliniczny Szpital Wojewódzki Nr 1 im. Fryderyka Chopina w Rzeszowie	-11 185 734,31	-8 111 582,54	3 074 151,77	-4 937 432,55	-1 733 747,07	3 203 685,48
Kliniczny Szpital Wojewódzki Nr 2 im. Św. Jadwigi Królowej w Rzeszowie	-1 683 839,18	7 806 581,91	9 490 421,09	6 799 026,10	17 224 741,81	10 425 715,71
Wojewódzki Szpital im. Św. Ojca Pio w Przemysłu	-19 047 076,55	-11 082 951,04	7 964 125,51	-13 578 170,54	-5 906 231,09	7 671 939,45
Wojewódzki Szpital Podkarpacki im. Jana Pawła II w Krośnie	-6 764 923,63	-6 102 899,16	662 024,47	-2 669 319,09	-2 044 923,59	624 395,50
Wojewódzki Szpital im. Zofii z Zamoyskich Tarnowskiej w Tarnobrzegu	-8 510 304,18	-7 218 546,86	1 291 757,32	-6 211 364,15	-3 543 166,44	2 668 197,71
Specjalistyczny Psychiatryczny Zespół Opieki Zdrowotnej im. Prof. Antoniego Kępińskiego w Jarosławiu	-265 307,98	-1 579 344,10	-1 314 036,12	402 939,13	-930 534,42	-1 333 473,55
Wojewódzki Podkarpacki Szpital Psychiatryczny im. prof. Eugeniusza Brzeźnickiego w Żurawicy	-1 085 558,03	-1 881 492,09	-795 934,06	-563 412,13	-1 413 645,40	-850 233,27
Wojewódzka Stacja Pogotowia Ratunkowego w Rzeszowie	-2 299 141,00	1 096 548,47	3 395 689,47	-950 932,00	2 445 908,47	3 396 840,47
Wojewódzki Ośrodek Medycyny Pracy w Rzeszowie	10 811,66	-258 208,33	-269 019,99	94 852,47	-102 676,70	-197 529,17
Wojewódzki Zespół Specjalistyczny w Rzeszowie	238 704,06	22 881,92	-215 822,14	984 051,50	797 602,88	-186 448,62
Podkarpackie Centrum Medyczne SPZOZ w Rzeszowie	-515 115,22	-357 422,51	157 692,71	-406 211,07	-238 331,96	167 879,11
Wojewódzki Ośrodek Terapii Uzależnień w Rzeszowie	44 847,00	1 746,79	-43 100,21	51 179,00	1 746,79	-49 432,21
Wojewódzki Ośrodek Terapii Uzależnienia od Alkoholu i Współuzależnienia w Stalowej Woli	22 726,08	-39 251,15	-61 977,23	59 887,49	-2 566,88	-62 454,37
Wojewódzka Stacja Pogotowia Ratunkowego w Przemysłu	24 252,49	863 085,99	838 833,50	464 437,83	1 651 814,01	1 187 376,18
	<b>-51 015 658,79</b>	<b>-26 840 852,70</b>	<b>24 174 806,09</b>	<b>-20 460 468,01</b>	<b>6 205 990,41</b>	<b>26 666 458,42</b>

Wykres nr 9. Porównanie wyników finansowych czerwiec 2020 r. do czerwca 2019r.



Wykres 10. Porównanie sumy wyników finansowych czerwiec 2020 r. do czerwca 2019

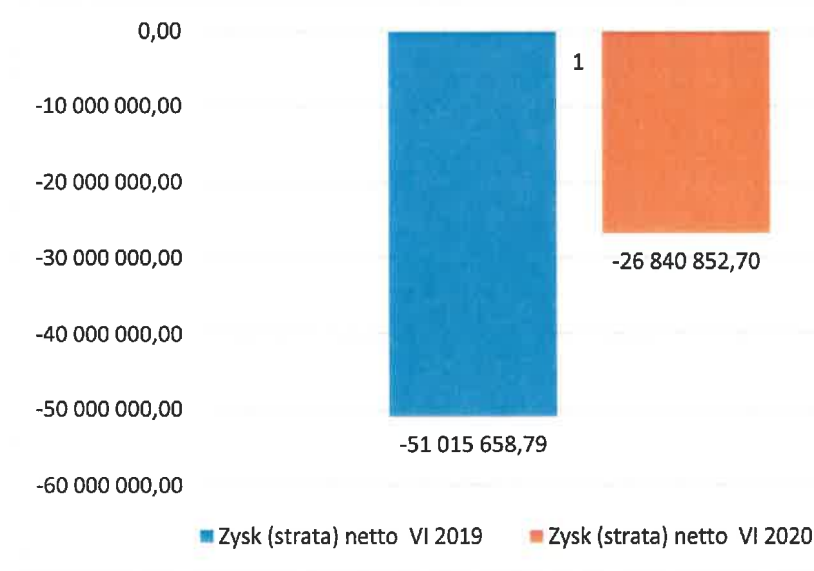


Tabela Nr 10. Wykonanie ryczałtu

Wyszczególnienie	Wysokość ryczałtu z NFZ za I półrocze 2020 - plan	Wykonanie ryczałtu za okres styczeń-czerwiec 2020	wskaźnik wykonania ryczałtu
Kliniczny Szpital Wojewódzki Nr 1 im. Fryderyka Chopina w Rzeszowie	46 882 602,00	35 784 813,00	76,33%
Kliniczny Szpital Wojewódzki Nr 2 im. Św. Jadwigi Królowej w Rzeszowie	100 523 867,00	74 156 400,30	73,77%
Wojewódzki Szpital im. Św. Ojca Pio w Przemyślu	53 746 011,48	41 335 847,50	76,91%
Wojewódzki Szpital Podkarpacki im. Jana Pawła II w Krośnie	43 544 065,50	43 501 361,50	99,90%
Szpital Wojewódzki im. Zofii z Tarnowskich Zamoyskiej w Tarnobrzegu	21 602 328,52	15 926 760,18	73,73%
	<b>266 298 874,50</b>	<b>210 705 182,48</b>	<b>79,12%</b>

Trudną sytuację szpitali dodatkowo pogorszyła epidemia koronawirusa, w wyniku której szpitale nie zrealizowały w pełni ryczałtu oraz świadczeń pozaryczałtowych i Nielimitowanych. Szpitale wojewódzkie wykonały ryczałt średnio na poziomie 79,12 %.

## 2. Realizacja programów naprawczych

Dla 5 szpitali wojewódzkich w 2017 opracowane zostały programy naprawcze.

W wyniku przeprowadzonego monitoringu programów naprawczych stwierdzono, że programy w 2019 r. nie zostały w pełni zrealizowane. W szczególności w obszarze kadrowo-płacowym z uwagi na protesty personelu medycznego, zawarte porozumienia płacowe czy zmianę norm zatrudnienia pielęgniarek na oddziałach łóżkowych nie udało się osiągnąć zakładanych wskaźników.

Ze względu na to, że radykalnie zmieniły się warunki funkcjonowania szpitali, programy naprawcze wymagały aktualizacji. W przedstawionych dla Banku Gospodarstwa Krajowego aktualizacjach programów naprawczych przyjęto założenia, że działalność szpitali będzie kontynuowana na warunkach dochodzenia do osiągnięcia założonych celów finansowych, gdzie zaprognozowane przychody zostały wykazane na poziomie możliwości ich osiągnięcia oraz koszty na poziomie maksymalnie możliwej ich redukcji.

Prognoza wyników finansowych wg przedstawionych dla BGK aktualizacji Programów Naprawczych					
Lata	KSW Nr 1 Rzeszów	KSW Nr 2 w Rzeszowie	WS Przemyśl	WSP Krosno	WS Tarnobrzeg
2020	-6 254 261,86	9 847 104,36	-17 161 122,72	-7 527 965,00	-14 614 987,82
2021	3 062 894,57	4 385 323,71	-8 073 193,65	-1 393 844,00	-11 309 600,22
2022	3 788 374,36	6 834 839,23	-3 422 740,01	-851 535,00	-6 627 803,92
2023	4 468 739,85	6 678 543,86	-2 711 942,52	-606 558,00	Brak danych

W Wojewódzkim Szpitalu w Tarnobrzegu brak prognozy na rok 2023, gdyż szpital jest w trakcie przygotowywania planu na dalsze lata w uzgodnieniu z bankiem.

Przedstawiona prognoza wyników finansowych uwzględnia terminową spłatę rat kapitałowych wraz z odsetkami od zaciągniętych kredytów.

Po analizie prognoz wyników finansowych w opracowanych aktualizacjach programów naprawczych wynika, że Kliniczny Szpital Wojewódzki Nr 1 im. F.Chopina w Rzeszowie, Kliniczny Szpital Wojewódzki Nr 2 im. Św. Jadwigi Królowej w Rzeszowie oraz Wojewódzki Szpital Podkarpacki im. Jana Pawła II w Krośnie zakończą rok 2020 wynikiem dodatnim po skorygowaniu o amortyzację. Natomiast w Wojewódzki Szpital im. św. Ojca Pio w Przemyślu osiągnie dodatni wynik finansowy skorygowany o amortyzację w roku 2021, a Wojewódzki Szpital im. Zofii z Zamoyskich Tarnowskiej w Tarnobrzegu w 2022 roku.

Na sytuację finansową szpitali duży wpływ miał wzrost wynagrodzeń wynikający z zawartych porozumień płacowych oraz wzrostu wynagrodzenia minimalnego.

W 2018 r. na skutek fali strajków, które miały miejsce w wojewódzkich szpitalach podpisano porozumienia płacowe zakładające podwyżki wynagrodzenia zasadniczego dla wszystkich pracowników jednostek wg poniższego harmonogramu:

300 zł brutto od 1 sierpnia 2018

200 zł brutto od 1 sierpnia 2019

250 zł brutto od 1 lipca 2020



Faktyczne roczne koszty wprowadzanych podwyżek w poszczególnych podmiotach leczniczych kształtują się następująco:

L.p.	Szpital	2018	2019	2020
1	Kliniczny Szpital Wojewódzki Nr 1 im. Fryderyka Chopina w Rzeszowie	3 145 740,00	9 646 935,90	12 582 959,76
2	Kliniczny Szpital Wojewódzki Nr 2 im. Św. Jadwigi Królowej w Rzeszowie	4 892 907,00	15 004 884,80	13 047 704,00
3	Wojewódzki Szpital im. Św. Ojca Pio w Przemyślu	4 056 166,00	13 793 000,00	21 098 519,00
4	Wojewódzki Szpital Podkarpacki im. Jana Pawła II w Krośnie	528 000,00	3 421 380,00	5 000 720,00
5	Szpital Wojewódzki im. Zofii z Tarnowskich Zamoyskiej w Tarnobrzegu	2 300 075,60	6 733 693,92	7 546 538,25
	<b>Razem</b>	<b>14 922 888,60</b>	<b>48 599 894,62</b>	<b>59 276 441,01</b>

Na uwagę również zasługuje fakt, iż z dniem 1 stycznia 2021 r. zmieniają się wysokości minimalnego wynagrodzenia za pracę oraz wysokości minimalnej stawki za godzinę (Rozporządzenie Rady Ministrów z dnia 10 września 2019 r. w sprawie wysokości minimalnego wynagrodzenia za pracę oraz wysokości minimalnej stawki godzinowej w 2020 r.:

- minimalna płaca brutto 2.800 zł
- minimalna stawka za godzinę 18,30 zł

Zmiana ta spowoduje dodatkowo wzrost kosztów o ok. 4 mln zł rocznie w wojewódzkich podmiotach leczniczych.

Poniższa tabela przedstawia wzrost kosztów wynikających ze wzrostu wysokości minimalnego wynagrodzenia za pracę oraz wysokości minimalnej stawki za godzinę:

Lp.	Nazwa Jednostki	liczba pracowników, których dotyczy podwyższenie wynagrodzenia		koszt roczny			koszt m-c
		umowa o pracę	umowa zlecenia	umowa o pracę	umowa zlecenia	ogółem	
1	KSW 1 Rzeszów	39	0	48 000,00	0	48 000,00	4 000,00
2	KSW 2 Rzeszów	196	58	770 813,14	178 106,95	948 920,09	79 076,67
3	WSP Krosno	394	10	1 806 000,00	31 000,00	1 837 000,00	153 083,33
4	WS Przemyśl	167	1	133 659,60	1 690,95	135 350,55	11 279,21
5	WS Tarnobrzeg	194	8	435 725,40	8 089,92	443 815,32	36 984,61
6	SP ZOZ Jarosław	175	2	45 975,89	2 371,20	48 347,09	4 028,92
7	WPSP Żurawica	97	0	299 124,00		299 124,00	24 927,00
8	WOMP Rzeszów	0	0	0,00	0,00	0,00	0,00
9	WZS Rzeszów	28	0	31 600,00		31 600,00	2 633,33
10	WOTU Rzeszów	1	0	3 066,00		3 066,00	255,50
11	WOTU Stalowa Wola	4	0	12 000,00		12 000,00	1 000,00
12	PCM Rzeszów	15	1	24 816,60	13 176,00	37 992,60	3 166,05
13	WSPR Rzeszów	0	0	0,00	0,00	0,00	0,00
14	WSPR Przemyśl	0	0	0,00	0,00	0,00	0,00
	<b>OGÓŁEM</b>	<b>1310</b>	<b>80</b>	<b>3 610 780,63</b>	<b>234 435,02</b>	<b>3 845 215,65</b>	<b>320 434,64</b>

Tabela Nr 11. Porównanie zatrudnienia z podziałem na grupy zawodowe - czerwiec2020/czerwiec2019 (szpitale)

L p.	Grupa zawodowa	KSW1 Rzeszów			KSW2 Rzeszów			WS Przemyski			WSP Krosno			WS Tarnobrzeg			SP ZOZ Jaroslaw			WFSP Żurawica		
		VI 2019	VI 2020	Różnica	VI 2019	VI 2020	Różnica	VI 2019	VI 2020	Różnica	VI 2019	VI 2020	Różnica	VI 2019	VI 2020	Różnica	VI 2019	VI 2020	Różnica	VI 2019	VI 2020	Różnica
	Lekarze, w tym:	108,13	98,00	-10,13	147,38	141,50	-5,88	117,56	111,18	-6,38	107,36	108,18	0,82	53,06	50,26	-2,80	22,10	22,10	0,00	10,95	10,95	0,00
	a) Bez specjalizacji	4,50	2,80	-1,70	1,00	2,50	1,50	18,29	12,10	-6,19	6,00	0,00	-6,00	4,00	4,00	0,00	5,00	6,00	1,00	0,00	0,00	0,00
1	b) I stopień specjalizacji	0,53	0,40	-0,13	1,00	1,00	0,00	9,03	8,55	-0,48	2,00	0,00	-2,00	1,00	1,00	0,00	2,00	1,00	-1,00	0,00	0,00	0,00
	c) II stopień specjalizacji	33,00	30,40	-2,60	43,53	39,27	-4,26	37,89	34,64	-3,25	45,75	0,00	-45,75	22,31	20,81	-1,50	6,10	6,10	0,00	6,95	5,95	-1,00
	d) Pozostali specjaliści	70,10	64,40	-5,70	101,85	98,73	-3,12	52,35	55,89	3,54	53,61	0,00	-53,61	25,75	24,45	-1,30	9,00	9,00	0,00	4,00	5,00	1,00
2	Lekarze stażyści	36,00	34,00	-2,00	25,00	28,00	3,00	5,00	4,00	-1,00	5,00	8,00	3,00	0,00	4,00	4,00	0,00	0,00	0,00	0,00	0,00	0,00
3	Lekarze rezydenci	122,50	132,80	10,30	134,00	138,66	4,66	35,00	33,00	-2,00	43,00	40,00	-3,00	15,00	21,00	6,00	11,00	7,00	-4,00	4,00	4,00	0,00
4	Farmaceuci (migr)	9,60	10,10	0,50	6,00	6,00	0,00	4,00	4,00	0,00	2,00	2,00	0,00	3,00	3,00	0,00	1,00	1,00	0,00	1,00	1,00	0,00
5	Inny personel medyczny z wyż. wykształceniem	58,88	60,94	2,06	135,35	140,79	5,44	74,89	75,00	0,11	49,20	46,50	-2,70	16,75	18,00	1,25	48,00	52,55	4,55	22,98	23,21	0,23
	Średni personel medyczny, w tym:	1 067,02	1 076,50	9,48	1 314,87	1 325,12	10,25	886,30	870,80	-15,50	724,94	741,44	16,50	546,17	574,70	28,53	239,78	249,80	10,02	106,50	109,00	2,50
	a) Pielegniarki	643,75	643,50	-0,25	870,21	881,46	11,25	606,80	605,80	-1,00	500,94	507,44	6,50	372,33	387,70	15,37	166,60	173,00	6,40	75,50	79,00	3,50
	b) Położne	152,00	153,00	1,00	112,50	110,50	-2,00	65,00	64,00	-1,00	68,00	72,00	4,00	40,00	41,00	1,00	0,00	0,00	0,00	0,00	0,00	0,00
6	c) Dietetyczki	11,00	11,00	0,00	7,00	7,00	0,00	4,00	4,50	0,50	5,00	6,00	1,00	3,00	4,00	1,00	1,00	0,00	0,00	1,00	1,00	0,00
	d) Technicy medyczni	133,87	133,27	-0,60	130,16	129,16	-1,00	107,00	107,00	0,00	69,00	65,00	-4,00	36,17	37,00	0,83	18,68	17,80	-0,88	2,00	2,00	0,00
	e) Ratownicy medyczni	9,00	10,00	1,00	63,00	61,00	-2,00	17,00	16,00	-1,00	27,00	28,00	1,00	27,00	28,00	1,00	0,00	0,00	0,00	0,00	0,00	0,00
	f) Pozostali personel średni medyczny	117,40	125,73	8,33	132,00	136,00	4,00	86,50	73,50	-13,00	55,00	63,00	8,00	67,67	77,00	9,33	53,50	58,00	4,50	29,00	27,00	-2,00
7	Personel niższy medyczny, w tym:	16,00	16,00	0,00	27,00	27,00	0,00	77,00	78,00	1,00	16,00	23,00	7,00	98,00	92,00	-6,00	130,00	126,00	-4,00	51,00	50,00	-1,00
	a) Sanitariusze	0,00	0,00	0,00	4,00	3,00	-1,00	5,00	6,00	1,00	0,00	0,00	0,00	17,00	17,00	0,00	86,00	81,00	-5,00	33,00	33,00	0,00

Lp	Grupa zawodowa	KSW1 Rzeszów			KSW2 Rzeszów			WS Przemysł			WSP Krosno			WS Tarnobrzeg			SP ZOZ. Jarosław			WFSP Żurawica		
		VI 2019	VI 2020	Różnica	VI 2019	VI 2020	Różnica	VI 2019	VI 2020	Różnica	VI 2019	VI 2020	Różnica	VI 2019	VI 2020	Różnica	VI 2019	VI 2020	Różnica	VI 2019	VI 2020	Różnica
	b) Salowe	0,00	0,00	0,00	1,00	0,00	0,00	0,00	0,00	0,00	0,00	0,00	0,00	0,00	0,00	0,00	44,00	45,00	1,00	17,00	16,00	-1,00
	c) liny	16,00	16,00	0,00	23,00	1,00	0,00	2,00	7,00	7,00	23,00	7,00	2,00	1,00	-1,00	0,00	0,00	0,00	0,00	1,00	1,00	0,00
8	Pracownicy administracyjni i biurowi	126,20	127,08	0,88	94,22	3,20	-5,40	73,83	77,51	3,68	48,75	52,25	3,50	42,38	42,38	0,00	42,38	42,38	0,00	22,40	21,40	-1,00
	Pracownicy gosp. i obsługi technicznej, w tym:	68,00	71,00	3,00	265,00	-23,00	-13,76	250,00	250,00	0,00	58,25	57,25	-1,00	60,50	57,00	-3,50	60,50	57,00	-3,50	23,00	23,00	0,00
	a) Prac. gospodarczy i obsługi	3,00	3,00	0,00	208,00	-23,00	-2,00	59,00	58,00	-1,00	6,00	5,00	-1,00	17,00	15,00	-2,00	17,00	15,00	-2,00	2,00	2,00	0,00
	b) Sprzątaczk	0,00	0,00	0,00	0,00	0,00	-10,01	113,00	111,00	-2,00	11,00	12,00	1,00	8,50	9,00	0,50	8,50	9,00	0,50	2,00	2,00	0,00
9	c) Kuchnia	22,00	23,00	1,00	24,00	1,00	-1,00	20,00	21,00	1,00	20,00	18,00	-2,00	21,00	20,00	-1,00	21,00	20,00	-1,00	10,00	10,00	0,00
	d) Pralnia	0,00	0,00	0,00	0,00	0,00	0,00	17,00	18,00	1,00	0,00	0,00	0,00	0,00	0,00	0,00	0,00	0,00	0,00	0,00	0,00	0,00
	e) Pracownicy zaplecza technicznego	36,00	38,00	2,00	33,00	-1,00	-0,75	41,00	42,00	1,00	21,25	22,25	1,00	9,00	8,00	-1,00	9,00	8,00	-1,00	9,00	9,00	0,00
	f) Palacze	7,00	7,00	0,00	0,00	0,00	0,00	0,00	0,00	0,00	0,00	0,00	0,00	5,00	5,00	0,00	5,00	5,00	0,00	0,00	0,00	0,00
10	RAZEM	1 612,33	1 626,42	14,09	2 168,62	-2,33	-42,93	1 271,33	1 296,63	25,30	838,98	872,46	33,48	554,76	557,83	3,07	554,76	557,83	3,07	241,83	242,56	0,73

Tabela Nr 12. Zestawienie zadłużenia w bankach i instytucjach publicznych.

Nazwa jednostki	Zobowiązania w bankach, Funduszu Ochrony Środowiska, Urzędzie Marszałkowskim						Zobowiązania w instytucjach pozabankowych					
	Razem zaciągnięte zobowiązanie			Istniejące na 30.06.2020r.: zobowiązanie			Razem zaciągnięte zobowiązanie				Istniejące na 30.06.2020r. zobowiązanie	
	Kwota zaciągniętego zobowiązania (należność główna)	Kwota prowizji, odsetek (dotyczy całego okresu kredytowania)	Razem zaciągnięte zobowiązanie	Kwota należności głównej pozostałej do spłaty na 30.06.2020r.	Kwota odsetek pozostałych do spłaty do końca okresu kredytowania (ew. szacunkowo)	Razem	Kwota zaciągniętego zobowiązania (należność główna)	Kwota prowizji, odsetek (dotyczy całego okresu kredytowania)	Razem zaciągnięte zobowiązanie	Kwota należności głównej pozostałej do spłaty na 30.06.2020r.	Kwota odsetek pozostałych do spłaty do końca okresu kredytowania (ew. szacunkowo)	Razem
Kliniczny Szpital Wojewódzki Nr 1 im. Fryderyka Chopina w Rzeszowie	74 000 000	30 164 778	104 164 778	72 940 667	26 105 340	99 046 007	0	0	0	0	0	0
Kliniczny Szpital Wojewódzki Nr 2 im. Św. Jadwigi Królowej w Rzeszowie	143 578 020	62 096 354	205 674 374	137 595 120	53 786 025	191 381 145	220 382	42 205	262 586	1 743	8 331	
Wojewódzki Szpital Podkarpacki im. Jana Pawła II w Krośnie	43 154 854	16 420 333	59 575 187	43 060 996	15 702 811	58 763 807	0	0	0	0	0	
Wojewódzki Szpital im. Św. Ojca Pio w Przemyślu	93 000 000	25 276 773	118 276 773	93 000 000	13 853 184	106 853 184	0	0	0	0	0	
Wojewódzki Szpital im. Zofii z Zamoyskich Tarnowskiej w Tarnobrzegu	37 630 953	14 806 483	52 437 436	37 076 985	13 449 096	50 526 081	0	0	0	0	0	
Wojewódzka Stacja Pogotowia Ratunkowego w Rzeszowie	2 763 191	267 702	3 030 894	2 625 032	192 526	2 817 557						
Wojewódzka Stacja Pogotowia Ratunkowego w Przemyślu	2 499 956	265 254	2 765 210	2 499 956	217 558	2 717 514						
<b>OGÓŁEM</b>	<b>394 626 975</b>	<b>149 297 677</b>	<b>543 924 652</b>	<b>387 858 089</b>	<b>123 306 541</b>	<b>511 164 630</b>	<b>220 382</b>	<b>42 205</b>	<b>262 586</b>	<b>1 743</b>	<b>8 331</b>	

### Wnioski ogólne dla szpitali:

Departament Ochrony Zdrowia i Polityki Społecznej dokonał analizy finansowej podmiotów leczniczych nadzorowanych przez Samorząd Województwa Podkarpackiego porównując czerwiec 2020 r. do czerwca 2019 r.

Zegary długu dla 3 szpitali od stycznia do czerwca 2019 r. wzrosły są to: Wojewódzki Szpital im. Św. Ojca Pio w Przemyśle, Wojewódzki Szpital Podkarpacki im. Jana Pawła II w Krośnie, Wojewódzki Szpital im. Zofii z Zamoyskich Tarnowskiej w Tarnobrzegu

W Klinicznym Szpitalu Wojewódzkim Nr 1 im. F. Chopina w Rzeszowie oraz Klinicznym Szpitalu Wojewódzkim Nr 2 im. Św. Jadwigi Królowej w Rzeszowie dług nieznacznie zmniejszył się.

Szczegółowe dane prezentują tab.1 - tab. 6 oraz wykresy od 1 do 6.

- koszty ogółem wzrosły o **40 591 224,00 zł** i wynoszą **745 972 466,86 zł** (tab. Nr 7),  
Najwięcej wzrosły wśród szpitali w Klinicznym Szpitalu Wojewódzkim Nr 1 im. F. Chopina w Rzeszowie o **12 174 670,63 zł**.
- przychody ogółem wzrosły o **64 766 030,09 zł** i wynoszą **719 131 614,16 zł** (tab. Nr 7),  
Najwięcej wśród szpitali wzrosły w Klinicznym Szpitalu Wojewódzkim Nr 2 im. Św. Jadwigi Królowej w Rzeszowie o **20 319 877,46 zł**.
- zobowiązania długoterminowe wzrosły o **20 119 602,95 zł** i wynoszą **386 947 609,09 zł** (tab. Nr 8). Najwięcej wzrosły zobowiązania w Wojewódzkim Szpitalu im. Św. Ojca Pio w Przemyśle o **22 742 301,02 zł**.
- zobowiązania wymagalne wzrosły o **28 859 397,69 zł** i wynoszą **59 686 230,25 zł** (tab. Nr 8). Najbardziej zmniejszyły się w Wojewódzkiej Stacji Pogotowia Ratunkowego w Rzeszowie o **-1 981 980,52 zł** natomiast najbardziej wzrosły w Klinicznym Szpitalu Wojewódzkim Nr 1 im. F. Chopina w Rzeszowie tj. o **9 640 450,63 zł**.
- ujemny wynik finansowy na koniec czerwca 2019 r. uzyskało 9 jednostek. Strata zmalała o **24 174 806,09 zł**. Największą poprawę odnotował Kliniczny Szpital Wojewódzki Nr 2 w Rzeszowie, który poprawił wynik o **9 490 421,09 zł**, (tab. Nr 9) Natomiast wynik finansowy pogorszył się najbardziej w Specjalistycznym Psychiatrycznym Zespole Opieki Zdrowotnej im. Prof. Antoniego Kępińskiego w Jarosławiu o **1 314 036,12 zł**.
- wynik ogółem bez kosztów amortyzacji w VI 2020 r. wyniósł **6 205 990,41 zł** (tab. Nr 9).

- Dziewięć jednostek uzyskało ujemny wynik finansowy (po skorygowaniu o amortyzację) na kwotę – **15 915 823,55 zł.**
- Porównując stan zatrudnienia - czerwiec 2020 r. do czerwca 2019 r. (szczegółową informację o zmianie stanu zatrudnienia przedstawia tabela Nr 10) należy stwierdzić, że największy spadek zatrudnienia nastąpił w Wojewódzkim Szpitalu im. Św. Ojca Pio w Przemyślu o **42,93 etaty** przeliczeniowe, natomiast największy wzrost zatrudnienia nastąpił w Wojewódzkim Szpitalu im. Zofii z Zamoyskich Tarnowskiej w Tarnobrzegu o **33,48 etaty** przeliczeniowe. Wzrost ten wynika z niżej wymienionych przyczyn:  
Uruchomienie Zakładu Radioterapii w roku 2019, uruchomienie nowych Sal Operacyjnych Okulistyki w Bloku Operacyjnym w roku 2019, zwiększenie zatrudnienia w grupie lekarzy stażystów i lekarzy rezydentów oraz absencji personelu
- Wysokość zobowiązań z tytułu zaciągniętych kredytów i pożyczek wobec banków na dzień 30.06.2020 r. wynosi **387,8 mln zł** (tab. Nr 11) oraz w instytucjach pozabankowych ok. **6,5 tys. zł** (tab. Nr 11). Największe zobowiązania kredytowe ma KSW Nr 2 w Rzeszowie na kwotę ok **137,6 mln zł** (tab. Nr 11).